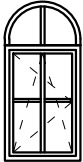
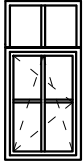
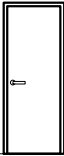

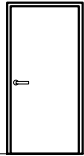
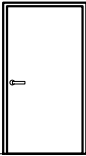
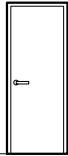

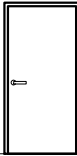
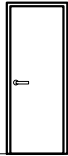
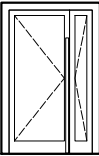
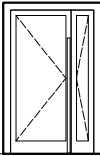


ZESTAWIENIE STOLARKI OKIENNEJ I DRZWIOWEJ												
SYMBOL W PROJEKCIE	01	04	D1	D2	D3	D4	D5 (EIS30)	D6 (EIS30)	D7 (EIS30)	D8 (EI60)	D9	D10 (EIS30)
SCHEMAT												
WYMIARY W ŚWIETLE OŚCIEŻY (OTWORU)	1000 2100	1000 2100	800 2000	900 2000	1000 2000	1100 2000	800 2000	900 2000	1000 2000	800 2000	900+400 2100	900+400 2100
PIWNICA	0	0	2	4	0	0	0	1	0	1	0	0
PARTER	21	0	4	3	11	8	0	2	0	0	0	1
PIĘTRO	1	22	3	3	6	12	1	0	1	0	1	1
PODDASZE	0	1	0	4	11	0	0	1	0	0	0	3
RAZEM	22	23	9	14	28	20	1	4	1	1	1	5
UWAGI	okna PCV Kolor: BIAŁY Współczynnik U=0,9 W/(m²K) Okna z szyby bezpiecznej Okna zabezpieczone przed otwieraniem przez pacjentów	okna PCV Kolor: BIAŁY Współczynnik U=0,9 W/(m²K) Okna z szyby bezpiecznej Okna zabezpieczone przed otwieraniem przez pacjentów	drzwi aluminiowe Kolor: BIAŁY	drzwi drwniane laminowane Drzwi prowadzące na korytarz z samodomykaczem	drzwi aluminiowe Kolor: BIAŁY	drzwi drwniane laminowane Drzwi prowadzące na korytarz z samodomykaczem	aluminiowe Kolor: BIAŁY DRZWI EIS 30 Drzwi prowadzące na korytarz z samodomykaczem	aluminiowe Kolor: BIAŁY DRZWI EIS 30 Drzwi prowadzące na korytarz z samodomykaczem	aluminiowe Kolor: BIAŁY DRZWI EIS 30 Drzwi prowadzące na korytarz z samodomykaczem	drzwi aluminiowe Kolor: BIAŁY DRZWI EI 60 Drzwi prowadzące na korytarz z samodomykaczem	drzwi PCV Kolor: BIAŁY Drzwi prowadzące na korytarz z samodomykaczem	drzwi ALUMINIOWE Kolor: BIAŁY DRZWI EIS 30 Drzwi prowadzące na korytarz z samodomykaczem
	Uwagi! 1. W sanitariatach zastosować szyby mleczne. 2. Wszystkie okna wyposażone w szyby bezpieczne 3. Wszystkie okna wyposażone w klamki z kluczykiem, wszystkie okna otwierane jednym kluczykiem 4. Wszystkie okna uchylno- rozwierane											

TEMAT OPRACOWANIA:	PROJEKT BUDOWLANYPRZEBUDOWY WRAZ ZE ZMIANĄ SPOSOBU UŻYTKOWANIA ISTNIEJĄCEGO BUDYNKU SZKOŁY PODSTAWOWEJ NA BUDYNEK SZPITALA PSYCHIATRYCZNEGO W WĘGORZEWIE, UL. BEMA, DZ.NR.471/1	
NAZWA RYSUNKU:	ZESTAWIENIE STOLARKI	BRANŻA: ARCHITEKTURA
	DATA 02.2021	NUMER RYS. 13
BRANŻA: ARCHITEKTURA OPRACOWANIE:	mgr inż arch. MARTA SZLACHTA nr. upr. 521/P00KK/2012	
OPRACOWANIE:	inż arch. SYLWIA GOŁOFIT	
SPRAWDZAJĄCY:	Piotr Kowalczyk nr. upr. 17/P00KK/IV/2014	